




# 訊源說明

HDMI 1-桌機	HDMI 2-有線外接	HDMI 3-無線投影
		

# 切換方式

R200E、R421W	R200、R421E	R203	R522W
			

# 無線投影相關資源

因無線投影棒硬體安裝與軟體設定部分篇幅較多，另獨立成一篇說明供有需要的師生參考

			
<a href="#">軟硬體使用說明</a>	<a href="#">Google Play 下載</a>	<a href="#">App Store 下載</a>	<a href="https://pse.is/5gg6gw">https://pse.is/5gg6gw</a>

※HDMI 線使用後請收好掛回掛勾